

# Informatieavond van 3 havo naar 4 mavo

Het Stormink



20 maart 2024

De Marke



## Even voorstellen

### De Marke

Dhr. H. (Harmen) Blok

teamleider mavo

[h.blok@ehl.nl](mailto:h.blok@ehl.nl)

Mw. M. (Marloes) Veenstra

decaan

[m.veenstra@ehl.nl](mailto:m.veenstra@ehl.nl)

Mw. M. (Marijke) Cornelissen

decaan

[m.cornelissen@ehl.nl](mailto:m.cornelissen@ehl.nl)

### Het Stormink

• Mw. T. (Tamara) Giugie

examensecretaris

[t.giugie@ehl.nl](mailto:t.giugie@ehl.nl)

• Dhr. R. (Rob) Wiegman

leerlingcoördinator

[r.wiegman@ehl.nl](mailto:r.wiegman@ehl.nl)

• Mw. M. (Marieke) Hendriksen

teamleider mavo


[m.hendriksen@ehl.nl](mailto:m.hendriksen@ehl.nl)

• Mw. M. (Marijke) Cornelissen

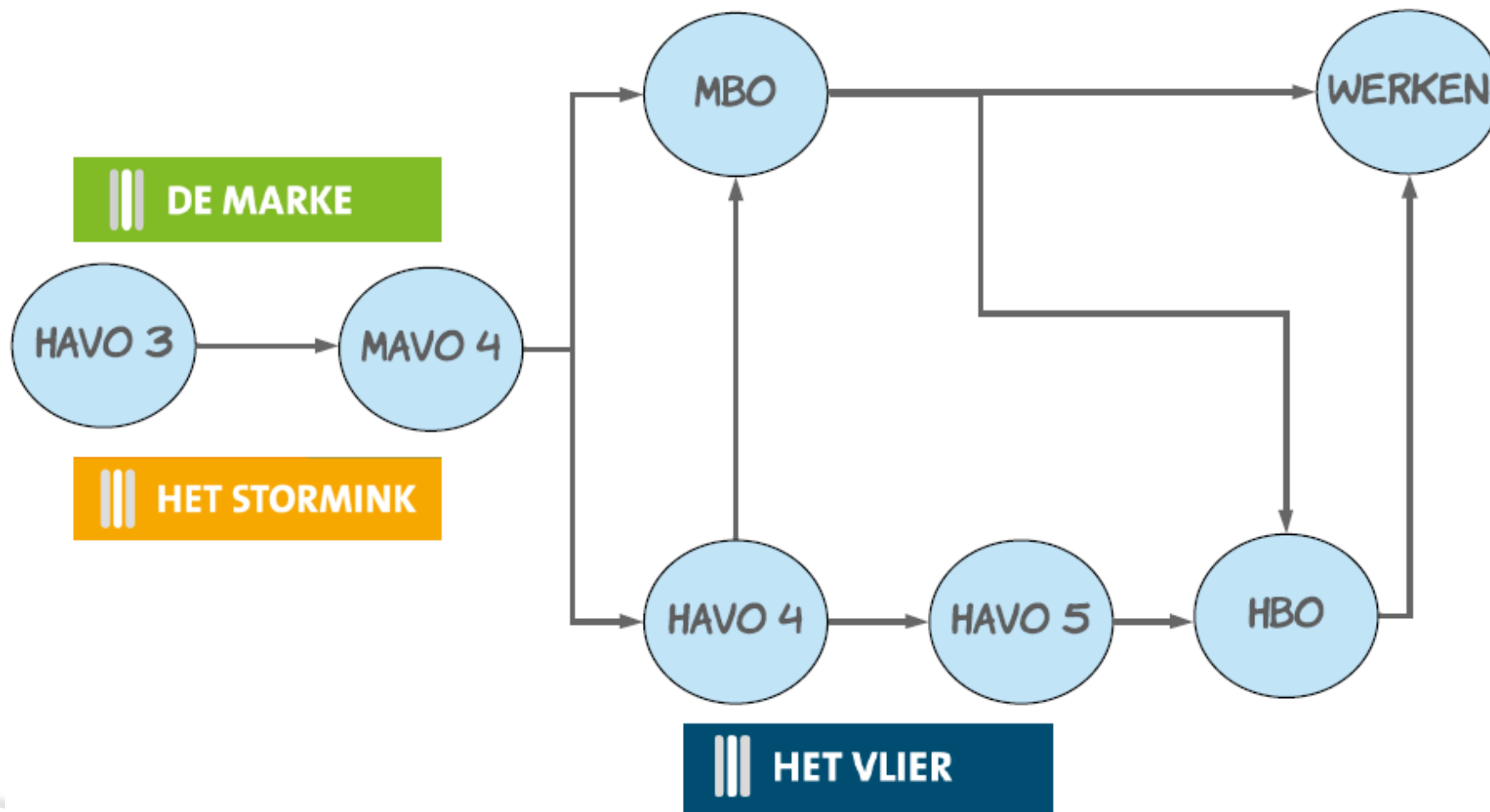
decaan

[m.cornelissen@ehl.nl](mailto:m.cornelissen@ehl.nl)

# Waar sta jij nu?



# Welke route ga je volgen?



# Overeenkomsten

In klas 4 start meteen het eindexamen

Je doet schoolexamens die meetellen voor je eindexamens

Vakken zoals: mentorles en Iob, LO, Nederlands, Engels en maatschappijleer

PTA - 3 periodes

Praktijk gericht programma – buiten de deur

Afsluiten profielwerkstuk en Cultuur en Kunstzinnige Vorming (CKV)

In mei 2025 Centraal Examen (CE)

## Verschillen

### **De Marke**

Inzet op praktische vaardigheden

Leren door te doen

Stage

### **Het Stormink**

Inzet op theoretisch vaardigheden

Verplicht wiskunde én Duits of Frans

Kunstvak

# Maatschappijleer

Verplicht schoolexamenvak

Cijfer komt op het diploma en telt mee voor de slaag-, zakregeling

Cijfer  $>7$  kan één compensatiepunt opleveren (bv. 5 wordt een 6)

***Belangrijk: Scoor een 7 of hoger***

# Het Stormink

Een theoretische mavo die ondersteunt bij persoonlijke groei en ontwikkeling.

Kleinschalige mavo met een vast docententeam.

Goede aansluiting op Het Vlier door een versterkt vakkenpakket.

Alle leerlingen doen in 7 vakken eindexamen.





# Het Stormink heeft 3 profielen



Zorg en Welzijn



Economie



Groen

Verplicht het examenvak wiskunde én Duits of Frans

Verplicht één kunstvak:

drama

muziek

tekenen

handvaardigheid



# De Marke ziet jou zitten!

Een praktische vmbo-school waarbij jij in het middelpunt staat.

Overleg met het mbo, Het Vlier en de stad Deventer om ons onderwijs aan te laten sluiten.



# De Marke heeft 3 profielen



Zorg en Welzijn



Economie



Techniek

Ieder profiel heeft een verplicht praktijkgericht programma (PGP). Zo maak je écht kennis met je gekozen profiel of beroepsrichting en leer je (beroeps)vaardigheden die daarbij passen.

Wat je op school leert, pas je toe. Binnen de school maar ook in de stad. Bv.: met stage of opdrachten buiten de school of kijken op een werkplek.

# Examenvakken alleen op De Marke

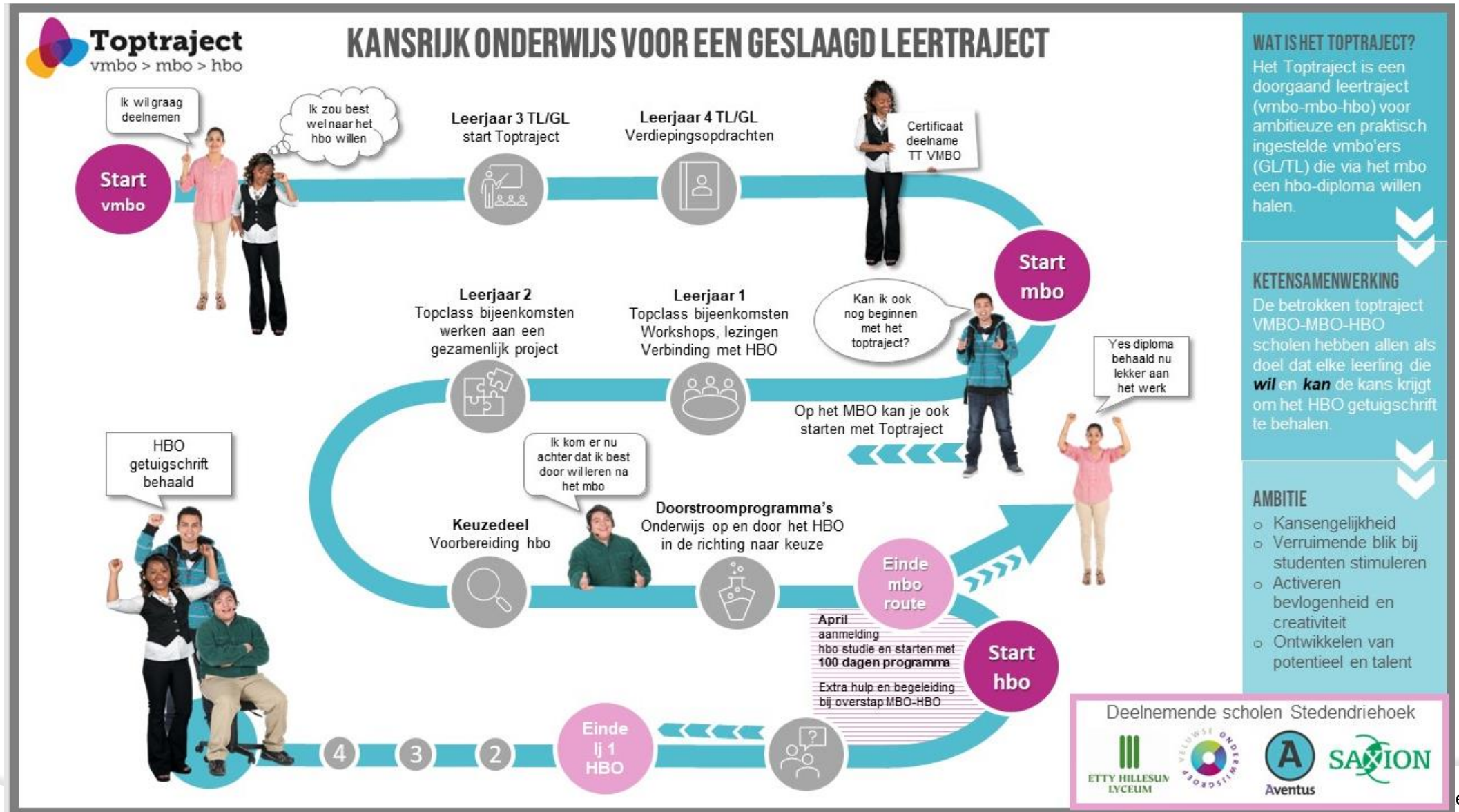
Natuurkunde (nsk1)

Scheikunde (nsk2)

Praktijkgerichte programma's:

- Zorg & Welzijn
- Economie & Ondernemen
- Technologie & Toepassing

Let op: nsk1 en nsk2 hebben voor havo een uitstroomrichting naar Natuur & Techniek (N&T) en Natuur & Gezondheid (N&G) op Het Vlier



# Loopbaan Oriëntatie en Begeleiding (LOB)

- In klas 4 afronden als PTA
- Begeleiding bij het kiezen van de vervolgstappen
  - Opleiding en beroepsrichting
- Loopbaandossier samenstellen (portfolio)
- Tijdens mentorlessen, maar LOB doen we samen:  
Ouder – leerling - school



# Loopbaanoriëntatie en -begeleiding



The screenshot shows the homepage of the Qompas vmbo/mavo website. At the top, there is a blue header with the logo 'Qompas vind je talent' and navigation links: 'Mijn loopbaandossier', 'Ervaringen', and 'Informatie zoeken'. Below the header, there is a large image of a young man and woman looking thoughtful. To the right of the image, the text reads 'Welkom bij Qompas vmbo/mavo!' and 'De LOB-methode voor het vmbo.' Below this, there are two buttons: 'Inloggen met je accountnaam' and 'Account aanmaken Inschrijven is zo gebeurd'. At the bottom of the screenshot, there is a section titled 'Wat is Qompas vmbo/mavo?' with a sub-image of a woman sitting on the floor with a laptop. The text in this section describes the LOB-methodology and lists the information it provides.

**Qompas vmbo/mavo** vind je talent

Mijn loopbaandossier Ervaringen Informatie zoeken

Welkom bij Qompas vmbo/mavo!  
De LOB-methode voor het vmbo.

Inloggen met je accountnaam Account aanmaken Inschrijven is zo gebeurd

**Wat is Qompas vmbo/mavo?**

Qompas vmbo/mavo is een complete LOB-methode voor het vmbo (alle niveaus) vanaf leerjaar 1 t/m 4. Het helpt jou onder andere bij het maken van de juiste keuze voor een profiel. Ook ontdek je meer over je eigen kwaliteiten en het beroep en de opleiding die bij je zouden kunnen passen.

Qompas vmbo/mavo bevat informatie over:

- o Profielen, modulen en keuzevakken
- o Domeinen en beroepen
- o De vakken die je toegang geven tot een bepaald profiel
- o Keuzemogelijkheden binnen de school
- o Doorstroommogelijkheden naar de havo
- o Vervolgopleidingen mbo

- Het maken van een loopbaandossier
- Oriënteren op het mbo en 4 havo
- Loopbaanreflectiegesprekken

# Ieder profiel heeft verplichte vakken en één praktijkprogramma

Keuzeformulier voor 4 mavo profiel Techniek (externe instroom) 2024-2025



**Naam:**

**Klas:**

**Mentor:**

Verplichte (school) examenvakken
Nederlands
Engels
Verplichte profielvakken Techniek
natuurkunde (nsk1)
wiskunde

Verplichte vakken/onderdelen
mentorles/Loopbaanoriëntatie en -Begeleiding
kunsvakken inclusief Culturele en Kunstzinnige Vorming (CKV)
profielwerkstuk
maatschappijleer
lichamelijke opvoeding

Praktijkgericht programma kies 1 uit:	<input type="checkbox"/>
Technologie & Toepassing	<input type="checkbox"/>



Kunst kies 1 vak uit:	<input type="checkbox"/>
beeldende vorming: tekenen en handvaardigheid	<input type="checkbox"/>
muziek	<input type="checkbox"/>



## Per profiel verschillende keuzes

Overige verplichte vakken kruis 1 optie aan:		
<b>Keuze 1</b>	biologie scheikunde (nsk2)	<input type="checkbox"/>
<b>Keuze 2</b>	economie scheikunde (nsk2)	<input type="checkbox"/>
<b>Keuze 3</b>	aardrijkskunde maatschappijkunde (mask)	<input type="checkbox"/>
<b>Keuze 4</b>	aardrijkskunde biologie	<input type="checkbox"/>


\* Zijn er te weinig deelnemers bij een vak, dan gaan wij in overleg voor een alternatief.

In klas 4 sluit je 7 vakken af (6x theorie en 1 praktijkvak)

**BENT U EEN  
TWIJFELAAR**

- MISSCHIEN**
- WIE WEET**
- SOMS WEL**  
**SOMS NIET**

*Loesje*

	Naam:
	Klas:
	Mentor:

Verplichte eindexamenvakken
Nederlands
Engels
wiskunde

Verplichte (schoolexamen)vakken
maatschappijleer
lichamelijke opvoeding
kunsvakken inclusief CKV
mentorles / Loopbaan Oriëntatie en - Begeleiding
profielwerkstuk

Kies een profiel: hierbij hoort altijd 1 vak in het profieldeel: **1 hokje inkleuren**

Economie <input type="checkbox"/>	Zorg & Welzijn <input type="checkbox"/>	Groen <input type="checkbox"/>
-----------------------------------	---	--------------------------------

Verplichte profielvak	Verplichte profielvak	Verplichte profielvak
economie	biologie	biologie

Keuzevakken Kunst: **kies 1 vak uit:**

Keuzevak Kunst profiel Economie	Keuzevak Kunst profiel Zorg & Welzijn	Keuzevak Kunst profiel Groen
tekenen (2D) <input type="checkbox"/>	tekenen (2D) <input type="checkbox"/>	tekenen (2D) <input type="checkbox"/>
handvaardigheid (3D) <input type="checkbox"/>	handvaardigheid (3D) <input type="checkbox"/>	handvaardigheid (3D) <input type="checkbox"/>
muziek <input type="checkbox"/>	muziek <input type="checkbox"/>	muziek <input type="checkbox"/>
drama <input type="checkbox"/>	drama <input type="checkbox"/>	drama <input type="checkbox"/>

Keuzevakken vreemde talen: kies 1 vak uit:

Keuzevakken profiel Economie	Keuzevakken profiel Zorg & Welzijn	Keuzevakken profiel Groen
Duits <input type="checkbox"/>	Duits <input type="checkbox"/>	Duits <input type="checkbox"/>
Frans <input type="checkbox"/>	Frans <input type="checkbox"/>	Frans <input type="checkbox"/>

Keuzevak: kies 1 vak uit:

Keuzevakken profiel Economie	Keuzevakken profiel Zorg & Welzijn	Keuzevakken profiel Groen
geschiedenis <input type="checkbox"/>	geschiedenis <input type="checkbox"/>	geschiedenis <input type="checkbox"/>
aardrijkskunde <input type="checkbox"/>	aardrijkskunde <input type="checkbox"/>	aardrijkskunde <input type="checkbox"/>
biologie <input type="checkbox"/>	economie <input type="checkbox"/>	economie <input type="checkbox"/>
maatschappijkunde * <input type="checkbox"/>	maatschappijkunde * <input type="checkbox"/>	maatschappijkunde * <input type="checkbox"/>

- maatschappijkunde alleen mogelijk vanuit instroom 3 mavo.

--	--

Handtekening leerling

Handtekening ouder/verzorger

Datum: \_\_\_\_\_

# Overstaprichtlijnen havo



Profiel Cultuur & Maatschappij	Profiel Cultuur & Maatschappij	Profiel Cultuur & Maatschappij
<b>Verplicht vak</b>	<b>Verplicht vak</b>	<b>Verplicht vak</b>
Geschiedenis	Geschiedenis	Geschiedenis
<b>1 vak kiezen</b> Duits Frans	<b>1 vak kiezen</b> Duits Frans	<b>1 vak kiezen</b> Duits Frans

Profiel Economie & Maatschappij	Profiel Economie & Maatschappij	Profiel Economie & Maatschappij
<b>Verplichte vakken</b>	<b>Verplichte vakken</b>	<b>Verplichte vakken</b>
Economie Geschiedenis*	Economie Geschiedenis*	Economie Geschiedenis*
<b>1 vak kiezen</b> Wiskunde A Wiskunde B	<b>1 vak kiezen</b> Wiskunde A Wiskunde B	<b>1 vak kiezen</b> Wiskunde A Wiskunde B

Geschiedenis\*  
niet gekozen in 4 mavo  
moet je in 4 havo oppakken

Geschiedenis\*  
niet gekozen in 4 mavo  
moet je in 4 havo oppakken

Geschiedenis\*  
niet gekozen in 4 mavo  
moet je in 4 havo oppakken



- C&M Cultuur & Maatschappij
- E&M Economie & Maatschappij
- N&G Natuur & Gezondheid
- N&G Natuur & Techniek



- C&M Cultuur & Maatschappij
- E&M Economie & Maatschappij

## Overstaprichtlijnen havo

||| HET VLIER

- met je mavo diploma kan je naar havo 4
- via De Marke ook kiezen voor profielen N&T en N&G
- belangrijk is het advies van het docententeam

**Let op: Jouw vakkenpakket moet aansluiten op het profiel van havo 4**

## **PTA en wat telt mee voor je diploma?**

PTA: Programma van Toetsing en Afsluiting

- Zijn schoolexamens die meetellen voor je diploma cijfer
- In het PTA staan alle eindtermen (eisen) per vak vermeld
- Ieder PTA-onderdeel moet afgesloten zijn om deel te mogen nemen aan het centraal examen
- PWS, laatste toetsweek

## Hoe komt het cijfer op je diploma?

**Alle schoolexamen (SE-) cijfers worden per vak opgeteld.**

**Het SE-cijfer is uiteindelijk 50% van je totale cijfer:**

**Welk cijfer komt op je diploma?**

**(Cijfer schoolexamen + cijfer centraal examen) = eindcijfer op diploma**

2



# Tijdspad

Uiterlijk dinsdag 26 maart:  
keuzeformulieren 4 mavo inleveren bij je mentor

Juni 2025: diploma 4 mavo!



**Vragen.....**

**Materiaal om mee te nemen**

**Succes met het maken van je keuze!**