



**Informatieavond 4 mavo 17-09-2024**

*De reis voor jouw toekomst!*

*Informatieavond mavo 4*

17 september 2024



ETTY HILLESUM LYCEUM




# Even voorstellen

- Teamleider mavo: Marieke Hendriksen
- Leerlingcoördinator: Rob Wiegman
- Examensecretaris: Tamara Giugie
- Decaan: Marijke Cornelissen
  
- Mentor 4Ma: Hidde Mud
- Mentor 4Mb: Maira Weijn
- Mentor 4Mc: Jan Maarten Beekman

## Het programma van vanavond

Inhoud van de presentatie:

- Welkom op  HET STORMINK
- Algemene zaken leerjaar 4
- Buitenlandse reis
- Examen, wet- en regelgeving, PTA
- Traject richting vervolgopleiding
- Belangrijke data

## Start van het schooljaar, belangrijke data

- Er is een document gemaakt met alle data voor het hele jaar. Dit document komt uiterlijk 1 oktober online.
- In dit document staan de data van
  - De schoolexamenweken
  - Herkansingen (momenten van opgeven en de herkansing zelf)
  - Examendata, uitslag, herexamens

# Reis en projectweek naar Berlijn

- 22 t/m 25 oktober 2024
- Culturele en historische insteek
- Verdere informatie via de mentor



# Examen, reglement en PTA

## Praktische Opdrachten, PO's

- Examenreglement en PTA voor 1 oktober online
- PTA is niet veranderd, cohort 2022-2024
- PTA vorig schooljaar uitgedeeld, alleen nieuwe leerlingen ontvangen er 1 op papier
- PTA in klas 4 is P5 t/m P7
  
- Alle PO's afsluiten met een V of G
- Docent neemt contact op indien er een PO te laat is ingeleverd of niet
- Data via brief met planning toetsweek

## Minimale eisen voor een diploma mavo / vmbo-tl

6 vakken – 5 keer een 6 en 1 keer een 5

6 vakken – 4 keer een 6 en 2 keer een 5 + 1 punt compensatie

6 vakken – 5 keer een 6 en 1 keer een 4 + 1 punt compensatie

Nederlands moet minimaal een 5 zijn

Gemiddelde van de CE-cijfers minimaal een 5,5

Maatschappijleer 7 of hoger is 1 punt compensatie



## Voorbeelden

NE	EN	WI	EC	GS	TE	MA	
5	6	6	6	6	6	6	geslaagd
6	6	4	6	6	6	6	afgewezen
6	6	4	6	7	6	6	geslaagd

## Voorbeelden

NE	EN	WI	EC	GS	TE	BI	MA	
6	6	6	6	6	6	6	6	geslaagd
5	6	6	6	6	4	6	6	afgewezen
5	6	6	6	6	x	6	6	geslaagd

Leerlingen hebben 7 vakken.

Een 7e vak mag je wegstrepen en telt dan niet mee, behalve Nederlands en het profielvak.

Tijdvak 1 eindexamens start op vrijdag 9 mei met Engels

Examenuitslag eerste tijdvak 12 juni

Tijdvak 2 herexamens 16 t/m 19 juni, uitslag 1 juli

Diploma-uitreiking op woensdag 2 juli



## Loopbaanoriëntatie en -begeleiding

loopbaandossier maken  
m.b.v. Qompas

Digitaal Doorstroom  
Dossier (DDD)

aanmelden mbo

programma van 4 mavo  
naar 4 havo

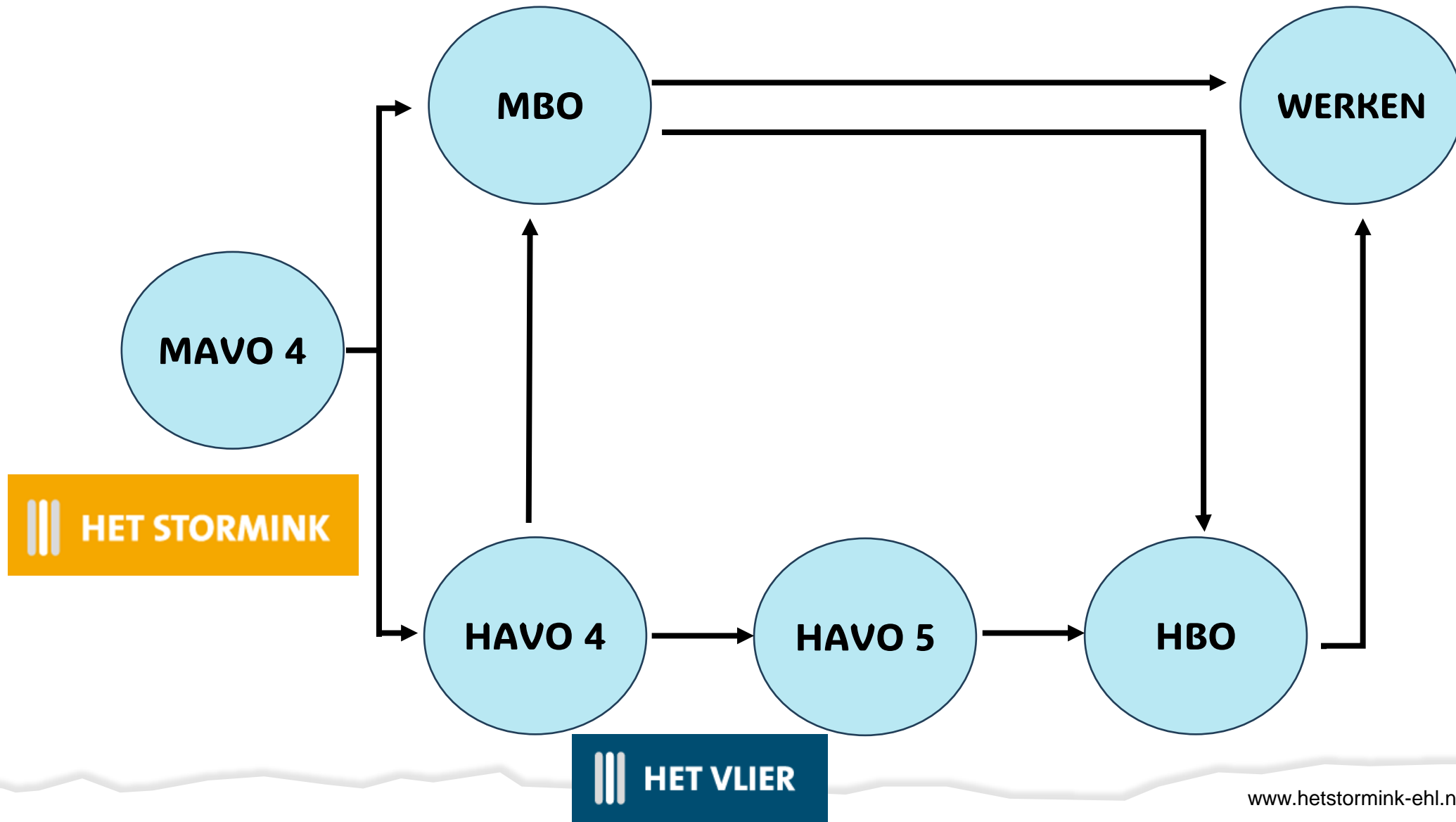
# PTA- Loopbaanoriëntatie- en begeleiding

- loopbaanreflectiegesprekken



- loopbaandossier wordt gemaakt in **Qompas** en gaat mee naar het MBO
- oriënteren op het MBO en een opleiding aanmelden

## Doorstroom na mavo 4



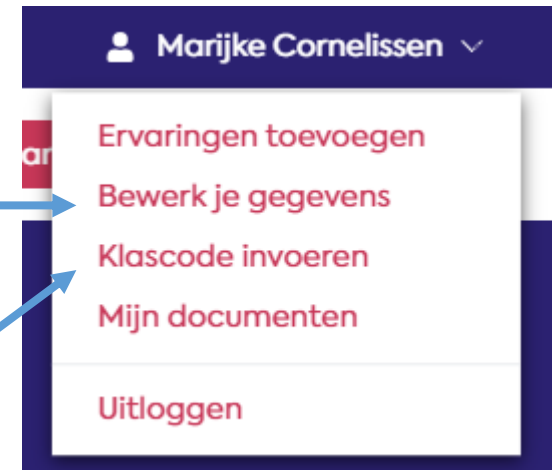
# Het loopbaandossier

## Qompas

- Door het maken van de opdrachten wordt een digitaal loopbaandossier gevuld
- Het loopbaandossier kan uitgeprint en gedownload worden als pdf
- Het loopbaandossier gaat de leerling toevoegen aan het Digitaal Doorstroom Dossier in leerjaar 4
- Het loopbaandossier gaat met de leerling mee naar het MBO of de HAVO

# Leerling van 3 havo

- Account vanuit havo nog bruikbaar
- Aanpassen mailadres bij
- De nieuwe klascode invoeren bij





# Opdrachten binnen Qompas

Qompas dashboard > Stappenplan Loopbaandossier

24-25 leerjaar 4 mavo Stappen Zelf aan zet 1

### Stappenplan

Je werkt nu in een leerjaar 4 vmbo tl stappenplan

- Stap 1 Beroepentest... nog een keer! ✓
- Stap 2 Competentietest ✓
- Stap 3 Mijn studiekeuze ✓
- Stap 4 Leven als student ✓
- Stap 5 Afsluiting leerjaar 4 ✓

Qompas dashboard > Stappenplan Loopbaandossier

Stappen Zelf aan zet 1

### Zelf aan zet

Aanvullende opdrachten die je verder op weg helpen

Overig

Gesprek met mijn... (leerjaar 4) ▶

The screenshot shows the website interface for 'Het Stormink'. At the top left is the logo 'HET STORMINK'. To the right of the logo are navigation links: 'profielen & vakken', 'studieren', 'open dagen', 'beroepen', 'leerregels', and 'meer'. Further right are two buttons: 'Stappenplan' and 'Loopbaandossier'. Below the navigation is a large search bar with the text 'Zoek een studie' and a magnifying glass icon. Below the search bar is a grid of eight study domains, each with a representative image and a caption:

- Bouw en Infra**: Image of a construction site with an excavator.
- Afbouw, hout en onderhoud**: Image of hands wearing gloves working on a wooden structure.
- Techniek en procesindustrie**: Image of industrial machinery with pipes.
- Ambacht, laboratorium en gezondheidstechniek**: Image of hands working in a laboratory setting.
- Media en vormgeving**: Image of a computer screen showing a social media post creation interface.
- Informatie en communicatietechnologie**: Image of server racks in a data center.
- Mobiliteit en voertuigen**: Image of hands working on a mechanical part of a vehicle.
- Transport, scheepvaart en logistiek**: Image of a stack of colorful shipping containers.

# Ervaringen toevoegen



Hey Marijke,  
er zijn 2 nieuwe berichten!

Welkom! Je kijkt nu naar de pagina waar de leerling start met het stappenplan.  
Bekijk zelf ook het stappenplan of zoek naar informatie via het menu.

## Stappenplan

24-25 leerjaar 4 mavo

Je bent gebleven bij: **Maak de beroepentest nog eens**

Ga verder met je stappenplan

## Ervaringen

examen muziek  
gitaar gespeeld

Nieuwe ervaring toevoegen

# Waarom voeg je nieuwe ervaringen toe?

Om erachter te komen

- waar jouw interesses liggen
- waar jij al goed in bent
- waar jij goed in wilt worden



Bron: CINOP

Welke ervaringen kun je zoal toevoegen?

Ervaringen opgedaan tijdens allerlei activiteiten in of buiten school:  
bij een bedrijf, instelling of sportclub, stage, bijbaan, hobby's, etc.

of van de reis naar Berlijn?

# Intergrip - Digitaal Doorstroom Dossier

- > leerlingen gaan eerst een account aanmaken
  - > zorgdossier: mentor/ leerlingbegeleider
  - > 2<sup>e</sup> aanmelding -> nieuw DDD
- Loopbaandossier afgerond (Qompas)
    - > plaatsen in het

Digitaal Doorstroom  
Dossier (DDD)

# Aanmelden mbo

- Via de site van het mbo
- Bij numerus fixus en specifieke opleidingen  
z.s.m. aanmelden

Denk aan de 2<sup>e</sup> aanmelding!

programma van 4 mavo  
naar 4 havo

- ma. 9 december -> Infoavond profielkeuze op Het Vlier
- **uiterlijk 13 december** -> inschrijven profielkeuzeday
- wo. 12 febr. -> profielkeuzeday op Het Vlier
- vr. 28 feb. -> Open Huis Het Vlier
- ma. 10 maart -> inleveren profielkeuzeformulier 4 havo

# CHECK 'T MBO Event

8 oktober

Samenwerking met:

- vo-scholen vanuit Apeldoorn, Vorden en Zutphen
- verschillende mbo's en vakscholen
  
- Bestemd voor leerlingen die nog een keuze moeten maken voor een MBO-opleiding
  
- Leerling en een ouder/verzorger is van harte welkom





# CHECK 'T MBO Event

## 8 oktober

Apeldoorn

Laan van de Mensenrechten 500

18:00-18:20 1<sup>e</sup> ronde niveau 2 opleidingen

18:30-18:50 2<sup>e</sup> ronde niveau 2 opleidingen

19:00-19:30 3<sup>e</sup> ronde KB/TL niveau 3-4 opleidingen

19:45-20:15 4<sup>e</sup> ronde KB/TL niveau 3-4 opleidingen

20:30-21:00 5<sup>e</sup> ronde KB/TL niveau 3-4 opleidingen



# CHECK 'T MBO Event



Ouders/verzorgers ontvangen info per brief  
Leerlingen zien de opdracht binnen Qompas

## Stap 1 Oriënteren op het MBO

Je gaat samen met een ouder/verzorger op 8 oktober een bezoek brengen aan het MBO in Apeldoorn. Je kunt op deze avond infostands bezoeken en verschillende voorlichtingen van opleidingen volgen. Welke? Wat? Hoe laat? In welk lokaal? Daar ga je in deze stap naar kijken.

Aventus®

## WELKE MBO-WERELD PAST BIJ JOU?

www.ventus.nl

**TECHNIEK**

- Technisch-natuurlijk hebben
- Dingen repareren, repareren, oplossen of verbeteren
- Interesse in nieuwe technologie
- Klanten helpen of adviseren
- Zelfstandig werken en samenwerken

**CREATIEF, MEDIA & ICT**

- Oplossingen bedenken
- Interesse in VR of AR
- Creatief in denken en doen
- Creatief gebruiken werken
- Afmaken wat mensen willen of nodig hebben

**ECONOMIE & HANDEL**

- Samenwerking zoeken
- Abaken geven
- Producten en diensten verkopen
- Ondernemen zijn
- Niet afgien werken

**UITERLIJKE VERZORGING**

- Verzorgend en netjes zijn
- Goed kunnen luisteren
- Niet je handen wassen
- Rustig zijn
- Zelfstandig werken

**FACILITAIR, TOERISME & RECREATIE**

- Samen zijn
- Niet afgien mogelijk doen
- Maken een tijd tijd bezorgen
- Niet mensen helpen
- Interesse in andere culturen

**HORECA & FOOD**

- Interesse in eten en drinken
- Creatief zijn
- Werken in de keuken of de bediening
- Zelfstandig zijn
- Niet aanpakker zijn

**GEZONDHEIDSZORG**

- Advies voor anderen
- Flexibel zijn
- Werken met je hoofd en je hart
- Een toekomst voor hebben
- Betrouwvolle baan

**WELZIJN**

- Zorgzaam zijn
- Stevig in je toekomst staan
- Aanpakker werken voor mensen
- Betrouwvolle baan
- Werken met je hoofd en hart

**SPORT & BEWEGEN**

- Sportief zijn
- Geconcentreerd belangrijk vinden
- Maken advies, advies en motiveren
- Zelfstandig zijn
- Niet mensen werken

**ORDE & VEILIGHEID**

- Pluis of veilig zijn
- Grote houden
- In goede conditie zijn
- Mensen overtuigen
- Steeds bereikbaar zijn

**ORDENE OPLEIDINGEN**

- Plezier voor de natuur
- Aanpakker voor alles wat leeft
- Werken met je handen
- Abaken geven
- Zorgzaam zijn

**BOUW**

- Zwart denken die buiten weten werken
- Niet je handen wassen
- Netjes en zorgvuldig werken
- Werken onder tijdsdruk en onder spanning
- Zelfstandig werken en samenwerken

## DE OPLEIDINGEN PER SECTOR

<p><b>CREATIEF, MEDIA &amp; ICT</b></p> <ul style="list-style-type: none"> <li>- Acteren / Theater / muziek</li> <li>- ICT</li> <li>- Fashion</li> <li>- Freelancer / Creative Business / Social design</li> <li>- Fotografie</li> <li>- Reclame</li> <li>- Vormgeving</li> </ul>	<p><b>ECONOMIE &amp; HANDEL</b></p> <ul style="list-style-type: none"> <li>- Commercie</li> <li>- Economie &amp; Administratie</li> <li>- Internationaal Business</li> <li>- Retail &amp; Ondernemerschap</li> </ul>	<p><b>UITERLIJKE VERZORGING</b></p> <ul style="list-style-type: none"> <li>- Uiterlijke verzorging</li> <li>- Oudverzorger</li> </ul>	<p><b>FACILITAIR, TOERISME &amp; RECREATIE</b></p> <ul style="list-style-type: none"> <li>- Facilitair</li> <li>- Travel &amp; Hospitality</li> </ul>	<p><b>HORECA &amp; FOOD</b></p> <ul style="list-style-type: none"> <li>- Horeca</li> <li>- Bakker / Kook / Gastheer / Gastvrouw</li> </ul>	<p><b>GEZONDHEIDSZORG</b></p> <ul style="list-style-type: none"> <li>- Ouderzorg</li> <li>- Ouderzorg</li> </ul>
<p><b>WELZIJN</b></p> <ul style="list-style-type: none"> <li>- Medezorg</li> </ul>	<p><b>SPORT &amp; BEWEGEN</b></p> <ul style="list-style-type: none"> <li>- Dans</li> <li>- Sport en bewegen</li> </ul>	<p><b>ORDE &amp; VEILIGHEID</b></p> <ul style="list-style-type: none"> <li>- Veiligheid</li> <li>- VWA</li> <li>- Landbouw / Landbouw / Midden / Metaalbouw</li> </ul>	<p><b>ORDENE OPLEIDINGEN</b></p> <ul style="list-style-type: none"> <li>- Orde</li> </ul>	<p><b>BOUW</b></p> <ul style="list-style-type: none"> <li>- Afbouw</li> <li>- Bouw</li> </ul>	<p><b>TECHNIEK</b></p> <ul style="list-style-type: none"> <li>- Autobouw</li> <li>- Electrotechniek</li> <li>- SMT</li> <li>- Installatie en onderhoud</li> <li>- Laboratoriumtechniek</li> <li>- Landbouwtechniek</li> <li>- Machinebouw</li> <li>- Medische techniek</li> <li>- Metaalbouw</li> <li>- Metaal en metaalbouw</li> <li>- Operatiekamer &amp; Pijnbestrijding</li> <li>- Smart Building &amp; Smart Technology</li> <li>- Theater en eventtechniek</li> <li>- Werktuigbouw &amp; Metaal</li> </ul>

# CHECK 'T MBO Event

8 oktober

Leerlingen vooraf aanmelden via de site

[Check 't mbo \(leerlingen regio Deventer, Zutphen\) | Aventus](#)

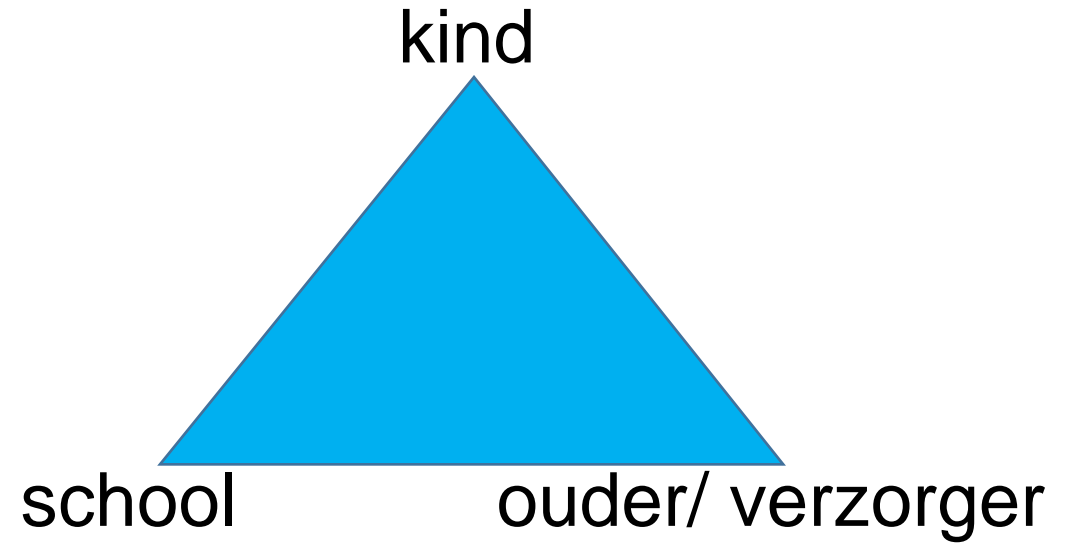
- > ontvangen QR-code
- > bij binnenkomst wordt QR-code gescand
- > ontvangt plattegrond en eventuele wijzigingen





# Hoe nu verder

- LOB doen we samen



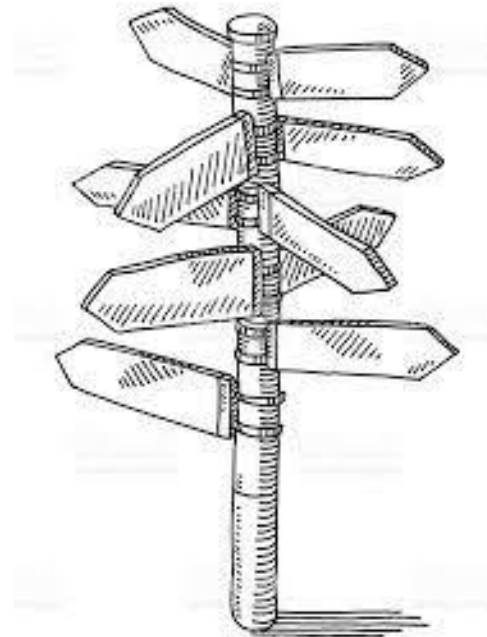
# Reisadvies voor jouw toekomst nodig?

Bekijk websites van mbo's - Bezoek open dagen

Stel je vragen aan:

- je mentor, teamleider of vakdocent
- ouder/verzorger
- het mbo
- een goede bekende
- ....

of aan de decaan



Marijke Cornelissen, decaan vmbo [m.cornelissen@ehl.nl](mailto:m.cornelissen@ehl.nl)

# Hoe en wanneer aanmelden MBO?

- Via de site van het gekozen MBO
- zo spoedig mogelijk: Numerus fixus opleiding
- Vr. 7 febr. of eerder: specifieke opleidingen
- Vr. 14 maart: deadline aanmelding MBO met DDD en loopbaandossier (Qompas)

# Beschikbaar materiaal





## Waar moet u zo meteen heen?

- 4Ma – RB 11/12      Mud
- 4Mb – R 111/112      Weijn
- 4Mc – R 311/312      Beekman

## Meer informatie

- Coördinator onder- en bovenbouw
- Dhr. R. (Rob) Wiegman
- [r.wiegman@ehl.nl](mailto:r.wiegman@ehl.nl)
  
- Teamleider mavo
- Mw. M. (Marieke) Hendriksen
- [m.hendriksen@ehl.nl](mailto:m.hendriksen@ehl.nl)
  
- Decaan Het Stormink/ De Marke
- Mw. M. (Marijke) Cornelissen
- [m.cornelissen@ehl.nl](mailto:m.cornelissen@ehl.nl)
- 0570 - 504 660 of 0570 - 504 680

- Examensecretaris
- Mw. T. (Tamara) Giugie
- [t.giugie@ehl.nl](mailto:t.giugie@ehl.nl)

