

De reis voor jouw toekomst!

Informatieavond mavo 3

19 september 2024



ETTY HILLESUM LYCEUM

Meer informatie

- Coördinator onder- en bovenbouw
- Dhr. R. (Rob) Wiegman
- r.wiegman@ehl.nl

- Teamleider mavo
- Mw. M. (Marieke) Hendriksen
- m.hendriksen@ehl.nl

- Decaan Het Stormink/ De Marke
- Mw. M. (Marijke) Cornelissen
- m.cornelissen@ehl.nl
- 0570 - 504 660 of 0570 - 504 680

- Examensecretaris
- Mw. T. (Tamara) Giugie
- t.giugie@ehl.nl





Programma

- Start van het schooljaar
- Overgangsrichtlijnen
- Praktische Opdrachten
- Loopbaanoriëntatie en –begeleiding
- Hoe nu verder?

Leerjaar 3 = examenjaar

- 50% cijfers leerjaar 3 en 50% leerjaar 4
- 7 vakken eindexamen leerjaar 4

- Examenreglement 2024-2025
- PTA = **P**rogramma van **T**oetsing en **A**fsluiting
- Overgangsrichtlijnen Mavo 3 → Mavo 4
- Jaarplanning met alle belangrijke data
- Informatie via mail
- Planning SE-weken (toetsweken)
- Voor 1 oktober alles online

VMBO Theoretische/Gemengde leerweg 2022-2024 / Nederlandse taal

Leerjaar	Per.	Toetscode	Toetsomschrijving	Duur minuten	Soort	Vorm	Herkansing	Weging	Eindtermen	Verplichte examenstof SE en/of CE	Resultaatweergave		
3	1	101	Afsluitende toets grammatica woordsoorten en zinsontleding, samengestelde zin en daaraan gerelateerde spelling	90	TT	schrift	Hoogste, 1 herkansing	5	NE/K/3	Verplichte examenstof die behoort tot CE en het SE	Cijfer1-10		
	2	201	Woordenschat hoofdstuk 1 t/m 6 formeel en figuurlijk taalgebruik. Overdrijving, ironie, personificatie pleonasme enz.	60	TT	schrift	Geen	5	NE/K/3	Verplichte examenstof die behoort tot CE en het SE	Cijfer1-10		
		202	Schrijfpodracht. Je kunt de conventies van het schrijven van een e-mail toepassen. Je leest de theorie van schrijven en taalverzorging van blok 1 t/m 6	60	TT	schrift	Hoogste, 1 herkansing	0	NE/K/1 NE/K/7	NE/K/2 NE/V/2	NE/K/3 NE/V/3	Verplichte examenstof die behoort tot CE en het SE	codes o,v,g
	3	301	Schrijven van een sollicitatiebrief. Je leert de theorie van je syllabus en het boek hoofdstuk 3 blz 76, daarnaast krijg je een kijk- en luistertoets	90	TT	schrift	Geen	15	NE/K/1 NE/K/4 NE/V/3	NE/K/2 NE/K/7	NE/K/3 NE/V/2	Verplichte examenstof die behoort tot CE en het SE	Cijfer1-10
		302	Schrijfpodracht en lezen. Je kunt een recensie voor een groot publiek schrijven. Je recenseert jouw boek en verwerkt hierin je mening en argumenten opgedaan in de les. Gebruik de theorie van hoofdstuk 2 van schrijven, kijken en luisteren, spreken en gesprekken.	60	TT	schrift	Hoogste, 1 herkansing	0	NE/K/1 NE/K/4 NE/V/3	NE/K/2 NE/K/7	NE/K/3 NE/V/2	Verplichte examenstof die behoort tot CE en het SE	codes o,v,g
	4	401	Afsluitende toets leesvaardigheid met nadruk op signaalwoorden, tekstverbanden en tekstdoelen. Hoofdstuk 1 t/m 6 lezen.	90	TT	schrift	Hoogste, 1 herkansing	25	NE/K/3	NE/K/6	NE/V/3	Verplichte examenstof die behoort tot CE en het SE	Cijfer1-10
402		Debatteren. In een groepje van 4 leerlingen wordt een onderwerp gekozen. Over het onderwerp maak je een stelling. In het groepje zijn 2 leerlingen voor de stelling en 2 leerlingen tegen de stelling. Wissel met elkaar argumenten uit waarom je voor of tegen de stelling bent. De rest van de klas bespreekt aan de hand van een schema wie de beste argumenten had.	15	MO	monde	Hoogste, 1 herkansing	0	NE/K/3	NE/K/6	NE/V/3	Verplichte examenstof die behoort tot CE en het SE	Cijfer1-10	
4	1	501	Alles over spelling uit boek leerjaar 3 en leerjaar 4 + formuleren	60	TT	schrift	Hoogste, 1 herkansing	5	NE/K/3		Verplichte examenstof die behoort tot CE en het SE	Cijfer1-10	
		502	Kijk- en luistertoets	60	TT	schrift	Hoogste, 1 herkansing	5	NE/K/3	NE/K/5		Verplichte examenstof die behoort tot CE en het SE	Cijfer1-10
	2	601	Schrijfpodracht van een persoonlijk verhaal aan de hand van een inleiding. Hoofdstuk 1 t/m 6 uit leerboek leerjaar 4	60	TT	schrift	Geen	10	NE/K/1 NE/K/7	NE/K/2 NE/V/1	NE/K/3 NE/V/2	Verplichte examenstof die behoort tot CE en het SE	Cijfer1-10
		602	Lezen van een boekenlijst van 5 boeken. Theorie over fictie en poëzie uit leerboek leerjaar 3 en 4	15	MO	monde	Geen	10	NE/K/1 NE/K/5	NE/K/2 NE/K/8	NE/K/3 NE/V/3	Verplichte examenstof die behoort tot CE en het SE	Cijfer1-10
	3	701	Leesvaardigheid hoofdstuk 1 t/m 6 leerboek leerjaar 3 en hoofdstuk 1 t/m 4 leerboek leerjaar 4		TT	schrift	Hoogste, 1 herkansing	20	NE/K/1 NE/K/6	NE/K/2 NE/V/3	NE/K/3	Verplichte examenstof die behoort tot CE en het SE	Cijfer1-10



Leerweg

Richtlijnen

3 TL

Een leerling wordt bevorderd naar 4 TL als:

- alle eindcijfers voor de examenvakken een 6 of hoger zijn, of
- er bij de examenvakken één 5 is en alle andere eindcijfers van de examenvakken zijn 6 of hoger, of
- er bij de examenvakken één 4 is en alle andere eindcijfers van de examenvakken zijn 6 of hoger, waarvan ten minste één 7 of hoger is, of
- er bij de examenvakken twee 5-en zijn en alle andere eindcijfers van de examenvakken zijn 6 of hoger, waarvan ten minste één 7 of hoger is.

Tevens moet voldaan worden aan het volgende:

- het eindcijfer voor Nederlands is minimaal een 5 en
- voor de vakken Lichamelijke Opvoeding en Kunstvakken inclusief CKV, levensbeschouwing, profielwerkstuk en LOB moet de kwalificatie 'voldoende' of 'goed' zijn behaald.
- De leerling het gekozen TOP-programma met 'voldoende of 'goed' heeft afgerond.

In alle andere gevallen beslist de rapportvergadering over de plaatsing van de leerling.



Voorbeeld

NE	EN	WI	EC	GS	TE	AK	MA	
5	6	6	6	6	6	6	6	Mavo 4
6	6	4	6	6	6	6	6	Kader 3
6	6	5	5	6	6	6	6	Kader 3
6	6	4	6	6	6	6	7	Mavo 4
6	6	5	5	6	6	6	7	Mavo 4

PO's: Praktische Opdrachten

- PO's bij vakken: Verslag, practicum, video, enz
- Geen TOP → PWS en PGP
- PWS: Profielwerkstuk
- PGP: Praktijkgericht programma
- LOB: Loopbaanoriëntatie en -begeleiding → Qompas
- LO, KCKV, LB

- **Niet gehaald = bericht vakdocent**

- Contact ouders Teamcoördinator bovenbouw Dhr. Wiegman



Loopbaanoriëntatie en -begeleiding

loopbaandossier
maken m.b.v. Qompas

CHECK 'T MBO Event

Hoe nu verder

PTA- Loopbaanoriëntatie- en begeleiding

- loopbaanreflectiegesprekken




- loopbaandossier wordt gemaakt in **Qompas** en gaat mee naar het MBO
- oriënteren op het MBO

Het loopbaandossier

Qompas

- Door het maken van de opdrachten wordt een digitaal loopbaandossier gevuld
- Het loopbaandossier kan uitgeprint en gedownload worden als pdf
- Het loopbaandossier gaat de leerling toevoegen aan het Digitaal Doorstroom Dossier (in leerjaar 4)
- Het loopbaandossier gaat met de leerling mee naar het MBO of de HAVO

Opdrachten binnen Qompas



24-25 leerjaar 3 mavo

Stappen Zelf aan zet 3

Stappenplan

Je werkt nu in een leerjaar 3 vmbo tl stappenplan

→	Stap 1	Oriënteren op het MBO	✓
→	Stap 2	Werk!	✓
→	Stap 3	Persoonstypetest	✓
→	Stap 4	Stages	✓
→	Stap 5	Na de middelbare school	✓
→	Stap 6	Afsluiting leerjaar 3	✓



Opleidingen en beroepen opzoeken in Qompas

Qompas

profielen & vakken

studeren

open dagen

beroepen

keuzegids

meer



Hey Marijke,
er zijn 2 nieuwe berichten!

The screenshot displays the website's navigation bar with the 'Compas' logo and menu items: 'profielen & vakken', 'studieren', 'open dagen', 'beroepen', 'leerregels', and 'meer'. Two buttons, 'Stappenplan' and 'Loopbaandossier', are positioned on the right. Below the navigation is a large search bar with the text 'Zoek een studie' and a magnifying glass icon. Underneath the search bar is a section titled 'Of vind jouw studie op studiedomein' which contains a grid of eight study domains, each with a representative image and a caption: 'Bouw en infra' (construction site), 'Afbouw, hout en onderhoud' (carpentry), 'Techniek en procesindustrie' (industrial pipes), 'Ambacht, laboratorium en gezondheidstechniek' (laboratory), 'Media en vormgeving' (computer screen), 'Informatie en communicatietechnologie' (server room), 'Mobiliteit en voertuigen' (mechanical work), and 'Transport, scheepvaart en logistiek' (shipping containers).

Waarom voeg je nieuwe ervaringen toe?

Om erachter te komen

- waar jouw interesses liggen
- waar jij al goed in bent
- waar jij goed in wilt worden

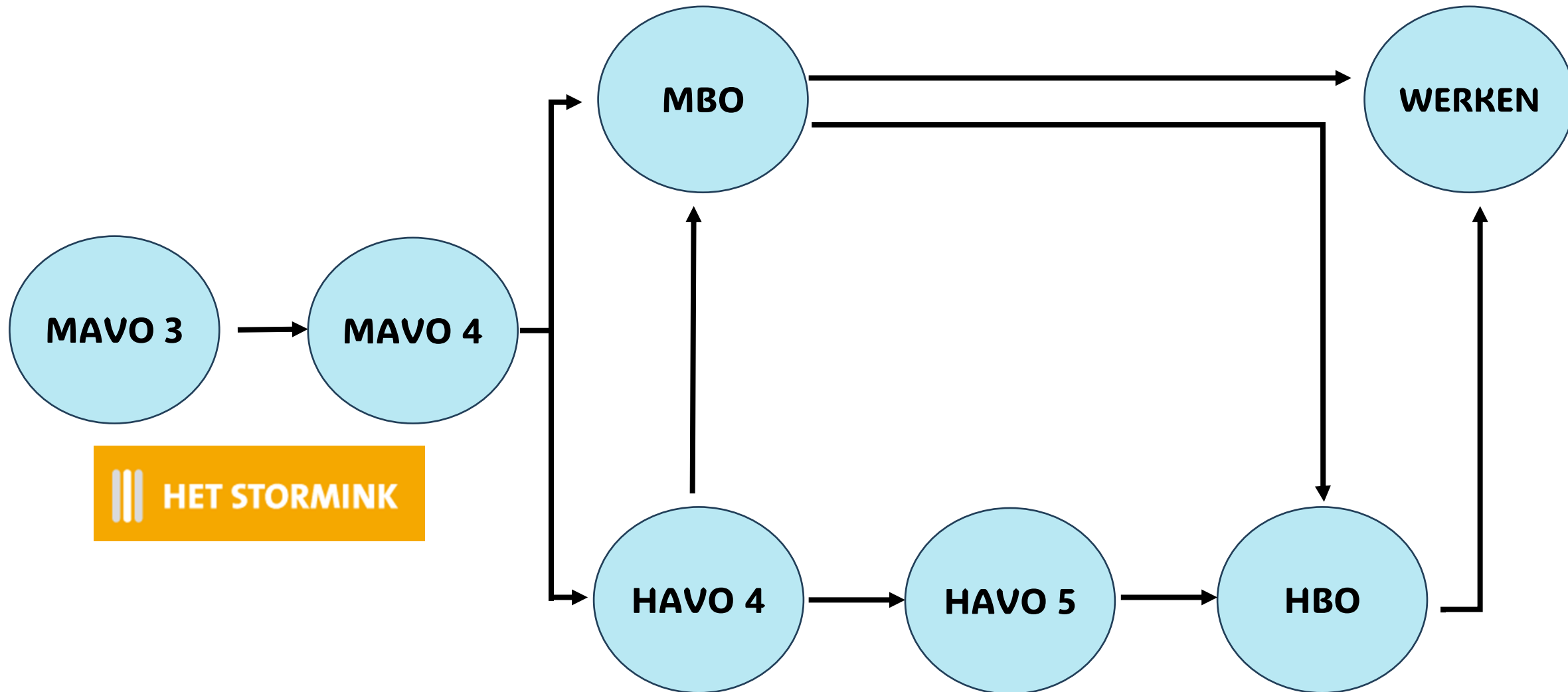


Bron: CINOP

Welke ervaringen kun je zoal toevoegen?

Ervaringen opgedaan tijdens allerlei activiteiten in of buiten school: bij een bedrijf, instelling of sportclub, stage, bijbaan, hobby's, etc.

Doorstroom na mavo 4



||| HET STORMINK

||| HET VLIER

CHECK 'T MBO Event

8 oktober

Samenwerking met:

- vo-scholen vanuit Apeldoorn, Vorden en Zutphen
- verschillende mbo's en vakscholen

- Informatieavond: voor leerlingen die nog een keuze moeten maken. Bezoek met ouder/verzorger.



CHECK 'T MBO Event

8 oktober

Apeldoorn

Laan van de Mensenrechten 500

18:00-18:20 1^e ronde niveau 2 opleidingen

18:30-18:50 2^e ronde niveau 2 opleidingen

19:00-19:30 3^e ronde KB/TL niveau 3-4 opleidingen

19:45-20:15 4^e ronde KB/TL niveau 3-4 opleidingen

20:30-21:00 5^e ronde KB/TL niveau 3-4 opleidingen



CHECK 'T MBO Event



Ouders/ verzorgers ontvangen info per brief
Leerlingen zien de opdracht binnen Qompas

Stap 1 Oriënteren op het MBO

Je gaat samen met een ouder/verzorger op 8 oktober een bezoek brengen aan het MBO in Apeldoorn. Je kunt op deze avond infostands bezoeken en verschillende voorlichtingen van opleidingen volgen. Welke? Wat? Hoe laat? In welk lokaal? Daar ga je in deze stap naar kijken.

Aventus®

WELKE MBO-WERELD PAST BIJ JOU?

www.ventus.nl

TECHNIEK

- Technisch-natuurlijk talent
- Zorgen apparaten, repareren, oplossen of verbeteren
- Interesse in nieuwe technologie
- Klareren bij het oplossen van problemen
- Zelfstandig werken en samenwerken

CREATIEF, MEDIA & ICT

- Opglossingen bedenken
- Interesse in VR of AI
- Creatief in denken en doen
- Cherfelijk werken
- Ademhalen wat mensen willen of nodig hebben

ECONOMIE & HANDEL

- Maatschappij verstaan
- Adres geven
- Producten en diensten verkopen
- Onderhandelend zijn
- Met others werken

UITERLIJKE VERZORGING

- Verzorgend en netjes zijn
- Goed kunnen luisteren
- Met je handen werken
- Roestaf zijn
- Zelfstandig werken

FACILITAIR, TOERISME & RECREATIE

- Staatst zijn
- Met dingen tegelijk doen
- Stemmen even 'sne tip' bezorgen
- Naar mensen luisteren
- Interesse in andere culturen

HORECA & FOOD

- Interesse in eten en drinken
- Geurig zijn
- Werken in de keuken of de bediening
- Stressbestendig zijn
- Kan aanpakker zijn

GEZONDHEIDSZORG

- Aandacht voor anderen
- Flexibel zijn
- Werkzaam met je handen en je hoofd
- Kan handrem voor hebben
- Betekenisvolle baan

WELZIJN

- Zorgzaam zijn
- Streeft in je toekomst denken
- Aandacht hebben voor mensen
- Betekenisvolle baan
- Werken met je hoofd en handen

SPORT & BEWEGEN

- Spierkracht zijn
- Oefening belangrijk vinden
- Mensen adviseren, activeren en motiveren
- Zelfstandig zijn
- Met mensen werken

ORDE & VEILIGHEID

- Pluim of veiligheid
- Orde houden
- In goede conditie zijn
- Mensen overtuigen
- Stressbestendig zijn

GROENE OPLEIDINGEN

- Passie voor de natuur
- Aandacht voor alles wat leeft
- Werken met je handen
- Adres geven
- Zorgzaam zijn

BOUW

- Zinnig denken als het om veiligheid gaat
- Met je handen werken
- Netjes en zorgvuldig werken
- Werken onder tijddruk en onder spanning
- Zelfstandig werken en samenwerken

DE OPLEIDINGEN PER SECTOR

CHECK 'T MBO Event

8 oktober

Leerlingen vooraf aanmelden via de site

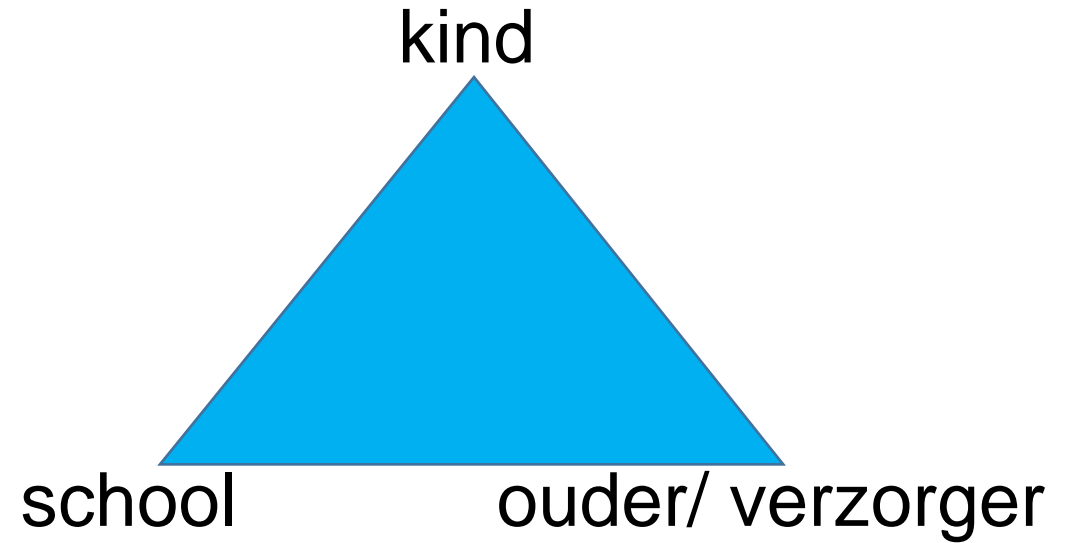
[Check 't mbo \(leerlingen regio Deventer, Zutphen\) | Aventus](#)

- > ontvangen QR-code
- > bij binnenkomst wordt QR-code gescand
- > ontvangt plattegrond en eventuele wijzigingen



Hoe nu verder

- LOB doen we samen



Reisadvies voor jouw toekomst nodig?

Bezoek open dagen

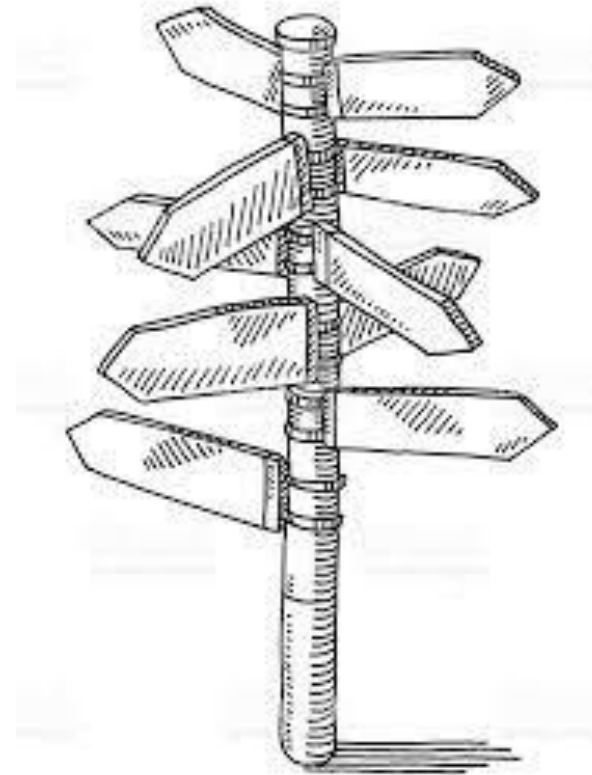
Stel je vragen aan:

- je mentor, teamleider of vakdocent
- ouder/ verzorger
- het mbo
- een goede bekende
-

of aan de decaan

Marijke Cornelissen, decaan vmbo

m.cornelissen@ettyhillesumlyceum.nl



Beschikbaar materiaal





Klas - lokaal - mentor

- S3Ma **B125** Gertjan Eshuis
- S3Mb 323 Sanne Verdult en David Lambach
- S3Mc 411-412 Relte Agema
- S3Md **310** Hendrik Lijzen
- S3Me 311-312 Menno Voois