


**Van harte welkom op Het Stormink!**



## Inhoud van de presentatie:

- ✓ Team mavo op  HET STORMINK
- ✓ Verwachtingen
- ✓ Het tweede leerjaar
- ✓ Bijzondere uren (NPO)
- ✓ LOB
- ✓ Vragen

Persoonlijk

Leren

Talent


Ontwikkelen



- **Samen!**  
*(vertrouwen & contact)*
- **Laten groeien!**  
*(steeds grotere zelfstandigheid)*
- **Meekijken / loslaten!**  
*(ruimte geven / fouten maken)*
  - ✓ Letten op omgangsvormen
  - ✓ Aanwezig zijn
  - ✓ Op tijd zijn
  - ✓ Spullen voor elkaar
  - ✓ Huiswerk af









## Keuzetraject

- ✓ Start leerjaar 1
- ✓ Qompas
- ✓ Locatiebezoek
- ✓ Decaan

## Ouderspreekmomenten

- ✓ 10 & 11 oktober
- ✓ 13 & 14 februari
- ✓ 9 & 11 mei

## STUDIEKEUZE

KIEZEN  
IS OOK  
EEN GROEIPROCES

*Loesje*

- ✓ PTD
- ✓ Doorlopend gemiddelde
- ✓ Twee rapporten

INFO-avond mavo 3  
✓ 20 februari

## **Nationaal plan onderwijs (NPO)**

Dit cursusjaar werken we op dinsdag met een 45-minutenrooster. Daardoor kunnen we een flexuur inplannen op het 7<sup>e</sup> lesuur. In klas 2 worden deze lessen ingevuld met:

- ✓ Leren-leren, plannen en organiseren
- ✓ Extra vakondersteuning
- ✓ Huiswerk maken

Binnenkort starten we weer met de huiswerkklas van 14.20 tot 16.00 uur.

Dit wordt huiswerk maken onder begeleiding. Opgave via de mentor.

*De reis voor jouw toekomst!*

mevrouw Cornelissen – decaan

september 2022




ETTY HILLESUM LYCEUM



## Met elkaar in gesprek

1. Had u als 14-jarige al een idee wat u wilde worden?
2. Wat is uw huidige baan?



## Welke vragen kunnen richtinggevend zijn?

- ✓ Welke vakken spreken aan?
- ✓ Welke interesses heeft uw zoon/ dochter?
- ✓ Wat kan uw zoon/ dochter met zijn talenten?
- ✓ Is uw zoon/ dochter een doener of een denker?
- ✓ Welke richting/ profiel past bij uw zoon/ dochter?
- ✓ Welke route na klas 4? MBO of havo?

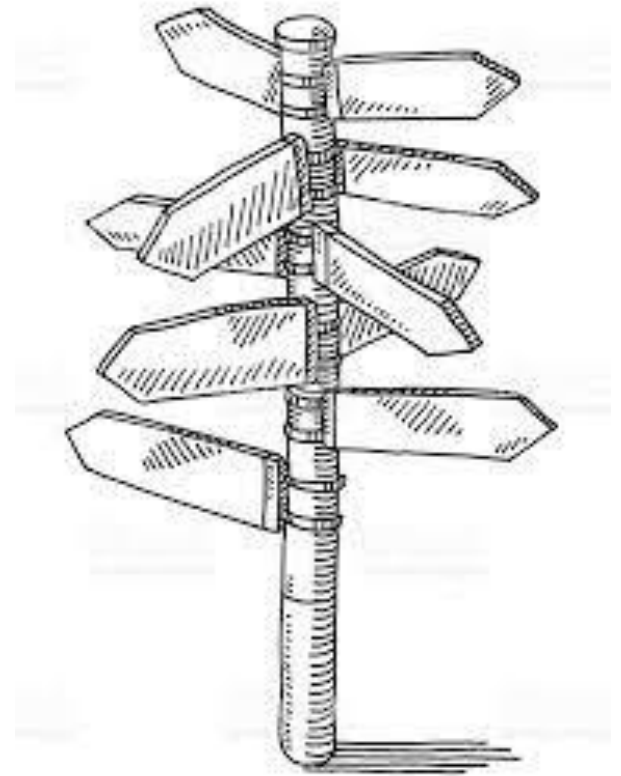


## Hoe keuzes maken als 14- jarige?

### Belangrijk:



- ✓ Ervaringen opdoen
- ✓ Loopbaandossier maken m.b.v. Qompas





The screenshot shows the homepage of the Qompas vmbo/mavo website. At the top, there is a teal header with the text 'Qompas vmbo/mavo' on the left and 'Qompas vind je talent' on the right. Below the header is a dark grey navigation bar with three buttons: 'Mijn loopbaandossier', 'Ervaringen', and 'Informatie zoeken'. The main content area features a large image of a young man and woman looking thoughtful. To the right of the image, the text reads 'Welkom bij Qompas vmbo/mavo!' followed by 'De LOB-methode voor het vmbo.' Below this are two buttons: 'Inloggen met je accountnaam' and 'Account aanmaken Inschrijven is zo gebeurd'. A section titled 'Wat is Qompas vmbo/mavo?' contains a paragraph explaining the service and a bulleted list of features. To the right of this text is an image of a young woman sitting on the floor with a laptop.

## Qompas vmbo/mavo

Qompas  
vind je talent

Mijn loopbaandossier   Ervaringen   Informatie zoeken

### Welkom bij Qompas vmbo/mavo!

De LOB-methode voor het vmbo.

**Inloggen**  
met je accountnaam

**Account aanmaken**  
Inschrijven is zo gebeurd

### Wat is Qompas vmbo/mavo?

Qompas vmbo/mavo is een complete LOB-methode voor het vmbo (alle niveaus) vanaf leerjaar 1 t/m 4.  
Het helpt jou onder andere bij het maken van de juiste keuze voor een profiel.  
Ook ontdek je meer over je eigen kwaliteiten en het beroep en de opleiding die bij je zouden kunnen passen.

Qompas vmbo/mavo bevat informatie over:

- o Profielen, modules en keuzevakken
- o Domeinen en beroepen
- o De vakken die je toegang geven tot een bepaald profiel
- o Keuzemogelijkheden binnen de school
- o Doorstroommogelijkheden naar de havo
- o Vervolgopleidingen mbo



## De tests binnen



- ✓ De leerlingen kunnen 3 verschillende tests maken:
- ✓ De persoonstype test
- ✓ De competentietest
- ✓ De beroepentest

Vraag 1  
Selecteer de stelling die het **MEESTE** bij jou past.

MEEST PASSEND

Ik ben geduldig

MEEST PASSEND

Ik ben enthousiast

MEEST PASSEND

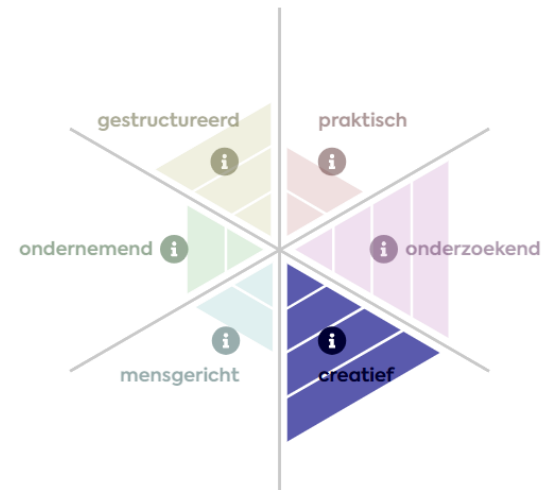
Ik ben creatief

MEEST PASSEND

Ik ben handig

0% voltooid

volgende vraag



- + Je hebt **het meest** geantwoord zoals het creatieve type en onderzoekende type
- Je hebt **het minst** geantwoord zoals het mensgerichte type

WAT HOUDT DIT TYPE IN? SCORE **4/5**  
**Creatieve type**

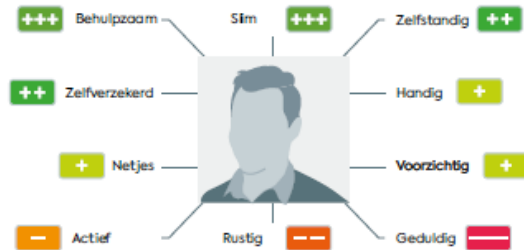
Dit type is een echte artiest. Je houdt van **mooie dingen maken** of **vernieuwende ideeën bedenken**. Je hebt **veel fantasie** en je vertrouwt vooral op je **gevoel**. Vaak heeft dit type een sterke drang om zich te 'uitten' op een creatieve manier: bijvoorbeeld door muziek, uiterlijk, schrijven, foto/video of kunst. Je houdt er niet van om te doen wat de rest doet, of om regels te volgen. Liever heb je **veel vrijheid** om zelf te bedenken wat je doet.

Het creatieve type past vaak goed bij werk dat te maken heeft met:

- Vormgeving/ontwerp
- (Podium)kunst
- Taal
- Creativiteit



## Over mij



### Later...

- Zie ik er zo uit *Nog ouder dan nu natuurlijk*
- Woon ik in een groot huis met zwembad
- Is mijn beroep *Oprachten voor LOB maken*
- Zijn mijn vrienden *Kirsten en Lars*
- Kan ik autorijden
- Heb ik bereikt: *Mijn diploma!*

## Mijn hobby's

### Knutselen

♥ Ik kan lekker creatief bezig zijn. Ik maak mooie dingen.

👤 Creatief, Rustig, Zelfstandig, Nauwkeurig

🏆 Je moet goed met je handen kunnen werken.

### Zwemmen

♥ Ik vind het leuk om steeds beter en sneller te kunnen worden.

👤 Actief

🏆 Je moet goed kunnen zwemmen.

### Gamen

♥ Ik vind het leuk om door een andere wereld te lopen en opdrachten te voltooien.

👤 Zelfstandig, Rustig, Creatief

🏆 Je moet goed kunnen gamen en weten hoe je de opdracht moet doen.

Mijn andere hobby's zijn: *dansen, sieraden maken en kleding maken.*

Later wil ik iets met: *knutselen*

♥ Dit vind ik leuk

👤 De eigenschappen die ik gebruik

🏆 Hier moet je goed in zijn

gaat mee naar:

→ het mbo of 4 havo

→ de leerling kan zich presenteren met ....

Schoolaanbod



[Meer informatie](#)

Domeinen, beroepen & opleidingen



[Meer informatie](#)

Spelen met vakken



[Meer informatie](#)

Na het vmbo



[Van vmbo naar mbo](#)

[Van vmbo/tl naar havo](#)





Coördinator onderbouw  
Dhr. R. (Relte) Agema  
[r.agema@ettyhillesumlyceum.nl](mailto:r.agema@ettyhillesumlyceum.nl)

Teamleider mavo  
Dhr. E.J. (Erik) van Binsbergen  
[e.vanbinsbergen@ettyhillesumlyceum.nl](mailto:e.vanbinsbergen@ettyhillesumlyceum.nl)

Decaan Het Stormink / De Marke  
Mw. M. (Marijke) Cornelissen  
[m.cornelissen@ettyhillesumlyceum.nl](mailto:m.cornelissen@ettyhillesumlyceum.nl)  
0570- 504 680 of 0570- 504 660



Vragen voor iedereen van belang - kan nu

Vragen van persoonlijke aard - na afloop

Deze powerpointpresentatie komt op onze site

*Bedankt voor uw aandacht  
en tot ziens op*

- ✓ S2Ma naar 111/112 – Aniek Snijder en Jantine Beijeman
- ✓ S2Mb naar 211/212 – Amber Karrenbeld en Hidde Mud
- ✓ S2Mc naar 311/312 – Kars Rasing